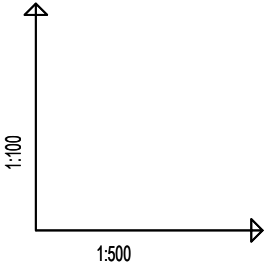


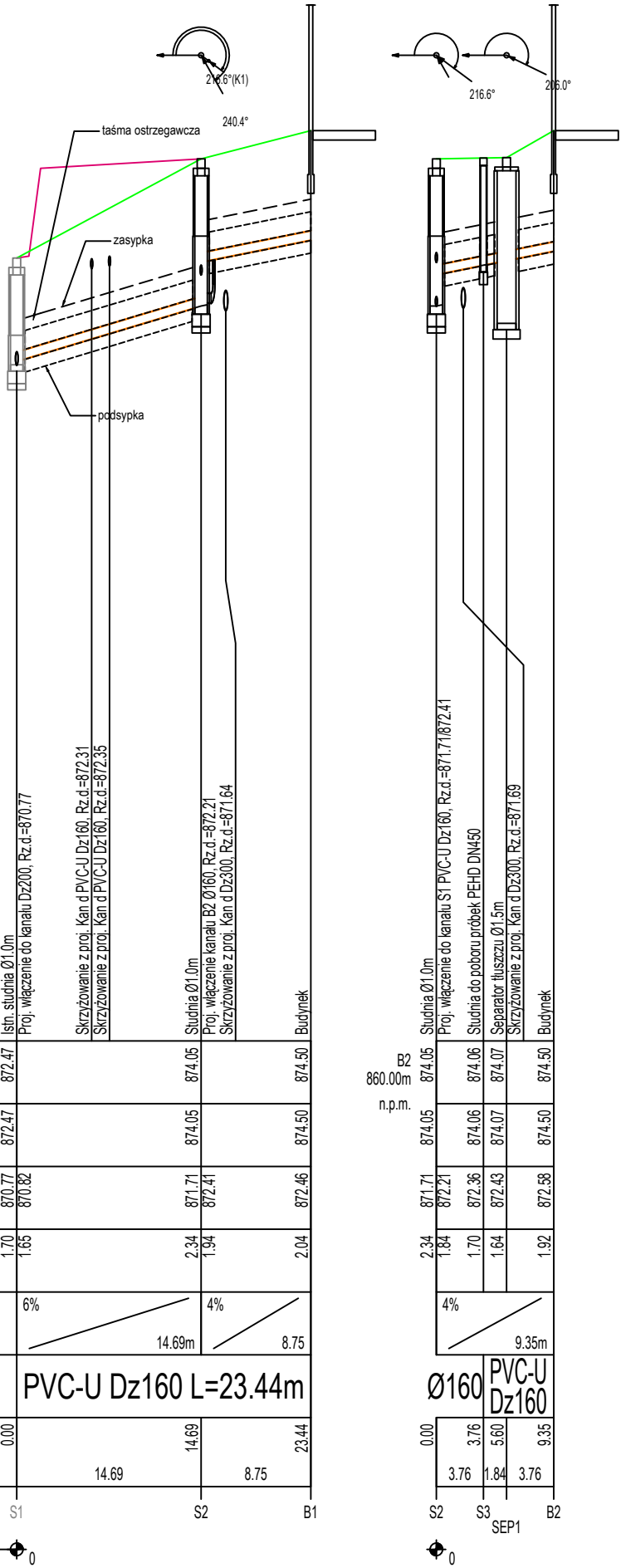
Uwaga: Rzędne istniejącego uzbrojenia terenu zostały przyjęte orientacyjnie. Przed podjęciem prac należy sprawdzić rzędne istniejącego uzbrojenia w terenie. Prace w pobliżu istniejącego uzbrojenia należy wykonywać ze szczególną starannością, ręcznie. Przed przystąpieniem do prac w miejscach skrzyżowań z istniejącym uzbrojeniem należy wykonać przekopy kontrolne celem ustalenia dokładnej lokalizacji. Po wykonaniu przekopów kontrolnych należy poddać analizie projektowane profile oraz określić możliwość realizacji. W przypadku kolizji z istniejącym uzbrojeniem zmianę trasy należy uzgodnić z projektantem. Przed wykonaniem prac obliguje się wykonawcę do ustalenia rzędnych posadowienia punktów włączeniowych. W przypadku rozbieżności z projektem należy w ciągu 3 dni przed przystąpieniem do robót powiadomić o zaistniałej sytuacji projektanta.


Uwaga: Wszystkie studnie narażone na obciążenia ruchem samochodowym należy wyposażyć we włazy klasy D400. Studnie projektowane w terenach zielonych należy wyposażyć w włazy klasy B125.



OZNACZENIE PROFILU: S1
POZIOM PORÓWNAWCZY 860.00 m n.p.m.

RZĘDNA TERENU PROJ.	872.47	874.05	874.50
RZĘDNA TERENU ISTN.	872.47	874.05	874.50
RZĘDNA DNA KANAŁU	870.77 870.82	871.71 872.41	872.46
ZAGŁĘBIENIE DNA KANAŁU	1.70 1.65	2.34 1.94	2.04
SPADKI, DŁUGOŚCI	6% 14.69m	4% 8.75	
ŚREDNICA, MATERIAŁ	PVC-U Dz160 L=23.44m		
ODLEGŁOŚCI	0.00 14.69	14.69 8.75	23.44
HEKTOMETRY	S1	S2	B1



INWESTOR: GMINA MIASTO ZAKOPANE UL. KOŚCIUSZKI 13, 34-500 ZAKOPANE		ADRES INWESTYCJI: ul. Sabaly 10 34-500 Zakopane nr dz. ewid. 611	
BUDOWA PRZEDSZKOLA I ŻŁOBKA WRAZ Z ZAGOSPODAROWANIEM TERENU I INFRASTRUKTURĄ TECHNICZNĄ ORAZ ROZBIÓRKA ISTNIEJĄCEGO PRZEDSZKOLA			
JEDNOSTKA PROJEKTOWA: <div> ul. Rolna 43, 40-555 Katowice, tel. 032 745 24 24, 601 639 719</div>	Wykonawcy: <div>Projektował: mgr inż. Łukasz Kaczmarek</div> <div>Sprawdził: mgr inż. Anna Kaczmarek-Wypych</div> <div>Opracował:</div>	UPRAWNIENIA: SLK/0271/PWBS/22 upr.bud. w specj. sanitarnej SLK/4775/PWOS/13 upr.bud. w specj. sanitarnej	PODPIS:  
UWAGI: WYMIAROWANIE /cm/	PROFIL PRZYŁĄCZA KANALIZACYJNEGO	BRANŻA: SANITARNA	SKALA 1:100/500
DATA: 14.02.2025	FAZA: PROJEKT TECHNICZNY	NUMER ARKUSZA:	IS-02.2